



VISIONAMOS - Sistema de Pago Cooperativo
ESTADOS DE RESULTADOS Y OTRO RESULTADO INTEGRAL




(Cifras expresadas en miles de pesos colombianos, \$,000)

	Nota	2.019	2.018
Ingresos Ordinarios			
Rendimiento Financieros	18	108.026	89.241
Ingresos por comisiones	19	9.323.350	7.237.624
Servicios Complementarios Red- Cajeros	20	1.441.443	1.493.505
Servicios Complementarios Red- Insumos TD	20	1.418.494	789.143
Servicios Complementarios Red- Conexiones	20	1.429.823	1.237.012
Ingresos Financieros -Arrendamientos Dispositivos	20	376.943	378.624
Ingresos Operativos - Arrendamientos Cajeros	20	680.767	714.296
Diversos	20	661.729	193.462
Subtotal Ingresos Ordinarios		15.440.575	12.132.907
Total Ingresos Ordinarios			
		15.440.575	12.132.907
Costos Operativos (Comisiones y servicios)			
		2.772.766	2.381.986
Comisiones	19	660.946	904.212
Servicios Complementarios Red- Insumos TD	21	1.061.193	876.845
Servicios Complementarios Red- Conexiones	21	181.808	140.593
Procesamiento Electronico Datos	21	868.820	460.336
Gastos Operativos			
		12.264.824	9.571.500
Deterioro de Activos Financieros	21	8.563	27.910
Beneficios a empleados	21	5.055.068	4.183.804
Honorarios	21	620.330	203.627
Impuestos y tasas	21	558.566	374.070
Seguros	21	16.472	7.701
Depreciaciones	21	151.774	171.993
Amortizaciones	21	655.500	457.823
Arrendamientos	21	802.323	683.565
Mantenimientos y Reparaciones	21	1.683.396	1.733.846
Enlaces y Comunicaciones	21	943.649	637.529
Diversos	21	1.769.183	1.089.634
Subtotal Costos y Gastos Operacionales		15.037.590	11.953.486
Resultado Operacional			
		402.984	179.421
Excedente del ejercicio			
		402.984	179.421


LUIS SANTIAGO GALLEGO VANEGAS
Representante Legal
Ver Certificación Adjunto
(Original Firmado)


JUAN FERNANDO NARANJO HURTADO
Contador TP 153672-T
Ver Certificación Adjunto
(Original Firmado)


LUIS HUMBERTO RAMIREZ BARRIOS
Revisor Fiscal -TP 23004-T
A&C Consultoria y Auditoria
Ver Opinion Adjunta
(Original Firmado)